

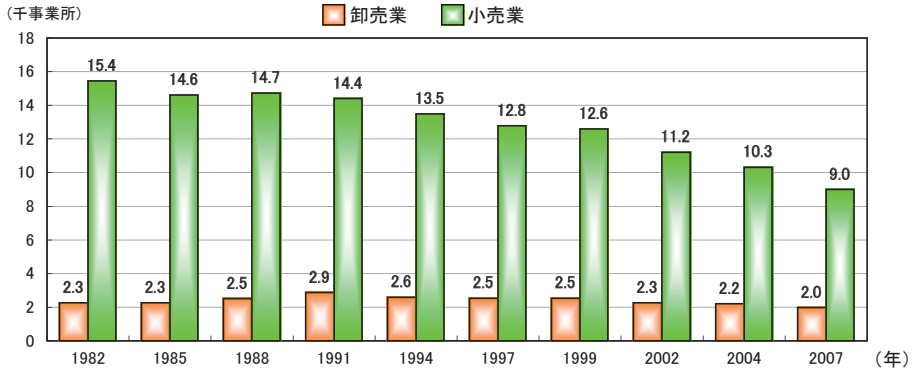
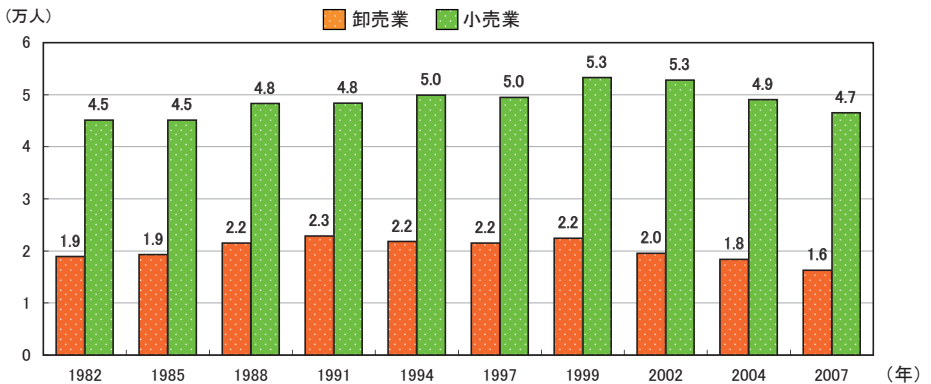
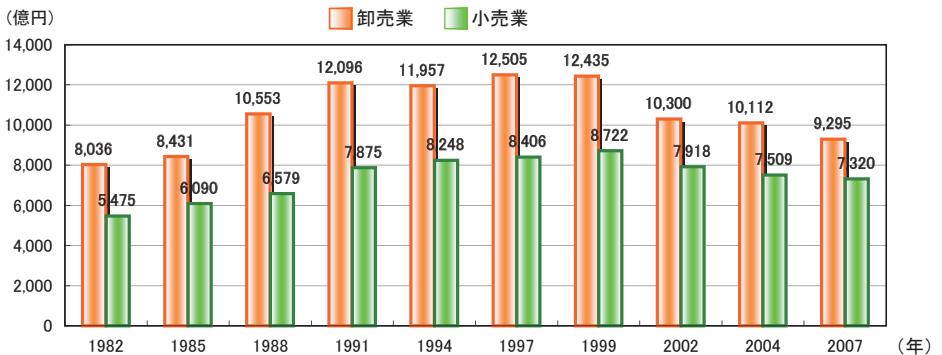
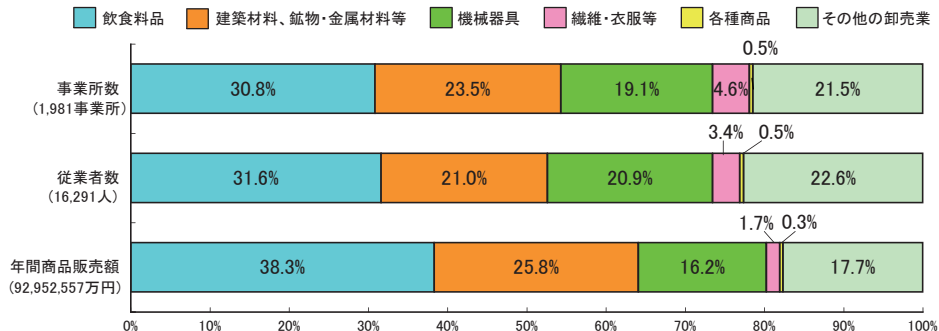
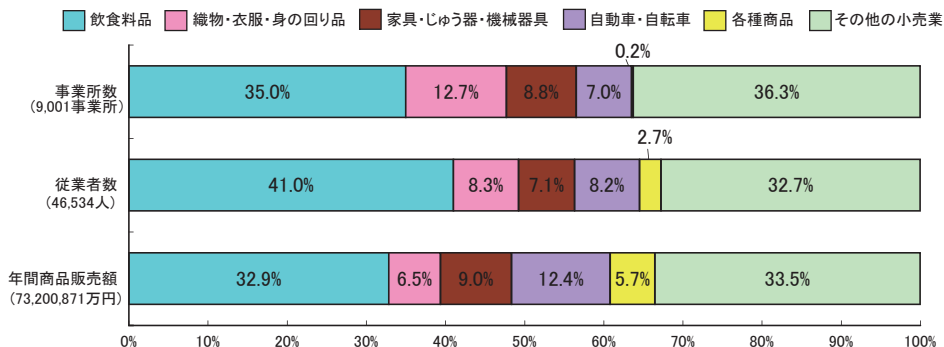

**図23 徳島県の卸・小売業別事業所数の推移**

**図24 徳島県の卸・小売業別従業者数の推移**

**図25 徳島県の卸・小売業別年間商品販売額の推移**


図26 徳島県の業種別事業所数、従業者数、年間商品販売額(2007年)

【卸売業】

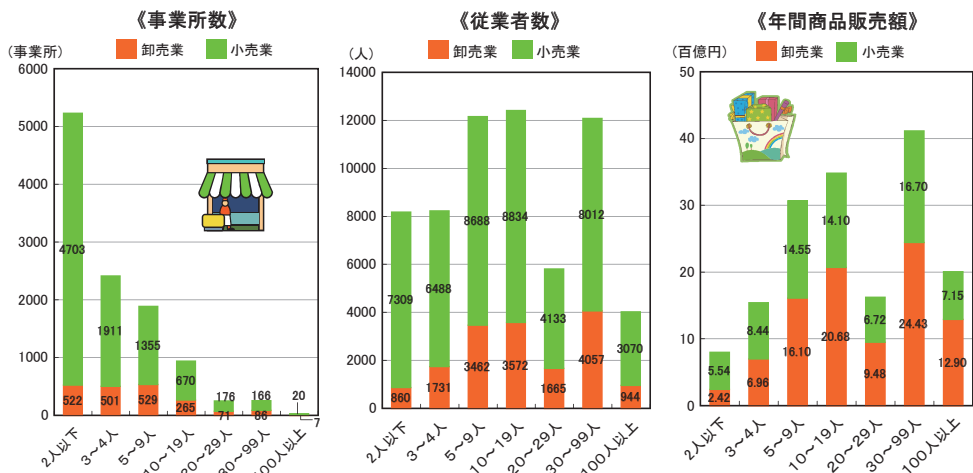


【小売業】



資料：経済産業省「商業統計調査」

図27 徳島県の従業者規模別事業所数、従業者数、年間商品販売額(2007年)



資料：経済産業省「商業統計調査」



図28 徳島県の事業所数、従業者数、製造品出荷額等の推移(従業者4人以上)

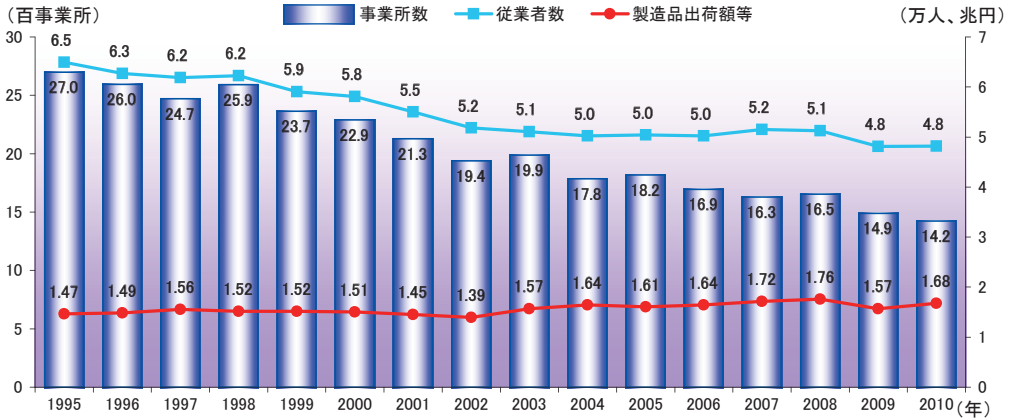

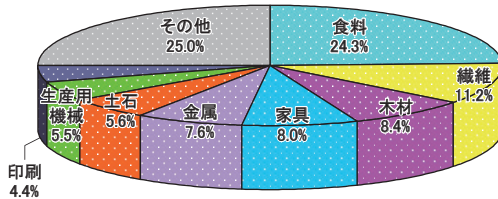
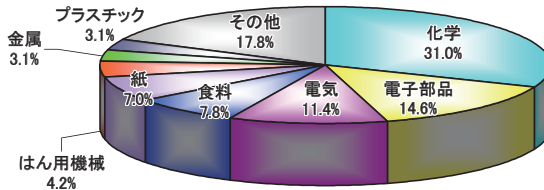


図29 徳島県の事業所数の産業別割合(従業者4人以上)(2010年)



資料：県統計調査課「徳島県の工業」

図30 徳島県の製造品出荷額等の産業別割合(従業者4人以上)(2010年)



資料：県統計調査課「徳島県の工業」

ここでいう「事業所」……… 工場、製作所、製造所あるいは加工所とよばれているような、主として製造又は加工を行っているところ。

「食料」食料品製造業  
「繊維」繊維工業  
「木材」木材・木製品製造業(家具を除く。)  
「家具」家具・装備品製造業  
「紙」パルプ・紙・紙加工品製造業  
「印刷」印刷・同関連業  
「化学」化学工業

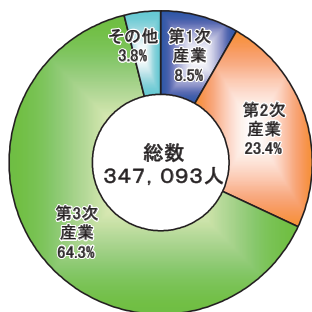
「プラスチック」プラスチック製造品製造業  
「土石」窯業・土石製品製造業  
「金属」金属製品製造業  
「はん用機械」はん用機械器具製造業  
「生産用機械」生産用機械器具製造業  
「電子部品」電子部品・デバイス・電子回路製造業  
「電気」電気機械器具製造業



# 8 労働



図31 徳島県の産業別就業者数割合(15歳以上就業者)(2010年)



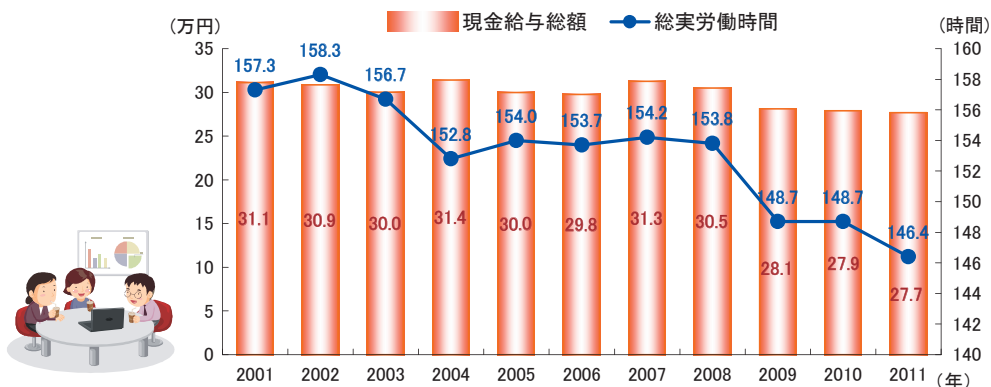
第1次産業・・・「農業」「林業」「漁業」

第2次産業・・・「鉱業」「建設業」「製造業」

第3次産業・・・「電気・ガス・熱供給・水道業」「情報通信業」「運輸業」「卸売・小売業」「金融保険業」「不動産業」「飲食店・宿泊業」「医療、福祉」「教育、学習支援業」「複合サービス事業」「サービス業(他に分類されないもの)」「公務(他に分類されるものを除く)」

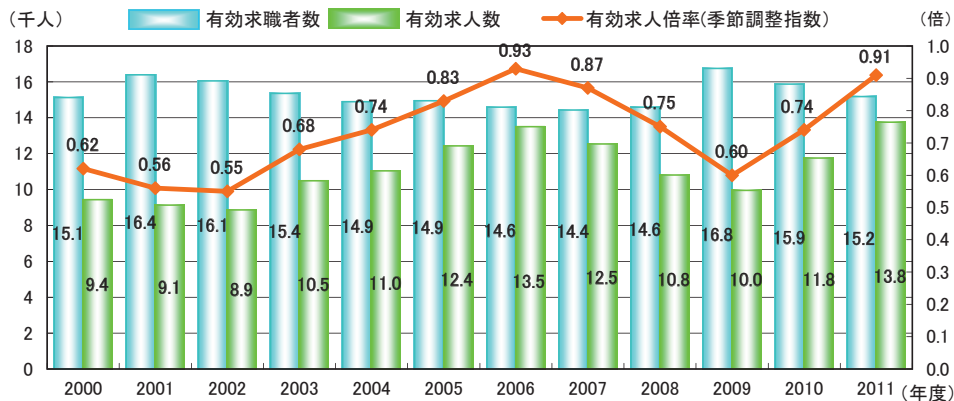
資料：総務省「国勢調査」

図32 徳島県の現金給与総額と総実労働時間の推移(月平均1人当たり、5人以上の事業所)



資料：県統計調査課「毎月勤労統計調査」

図33 徳島県の有効求職者数、有効求人数、有効求人倍率の推移

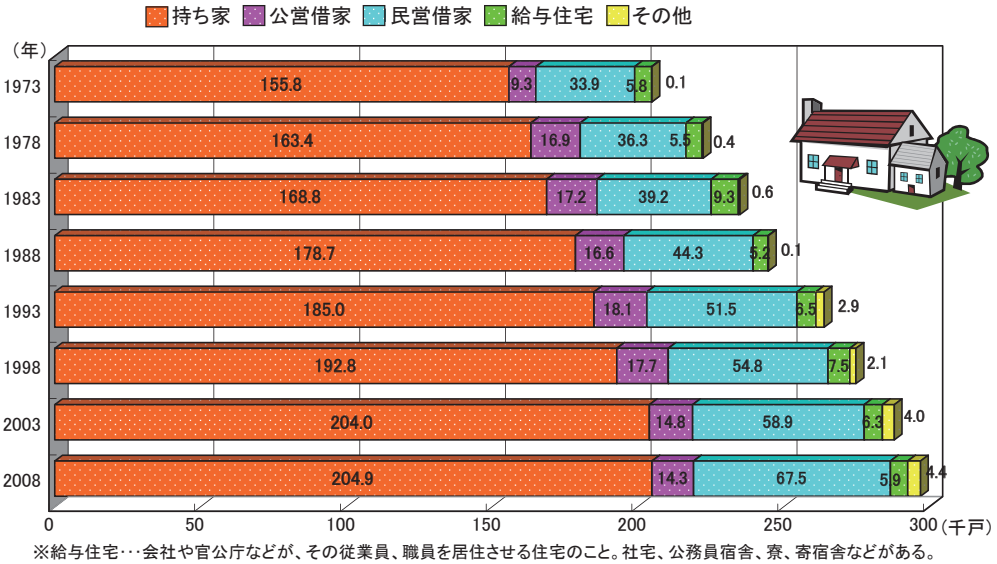


※有効求人倍率＝有効求人数／有効求職者数

資料：徳島労働局「職業安定業務統計」

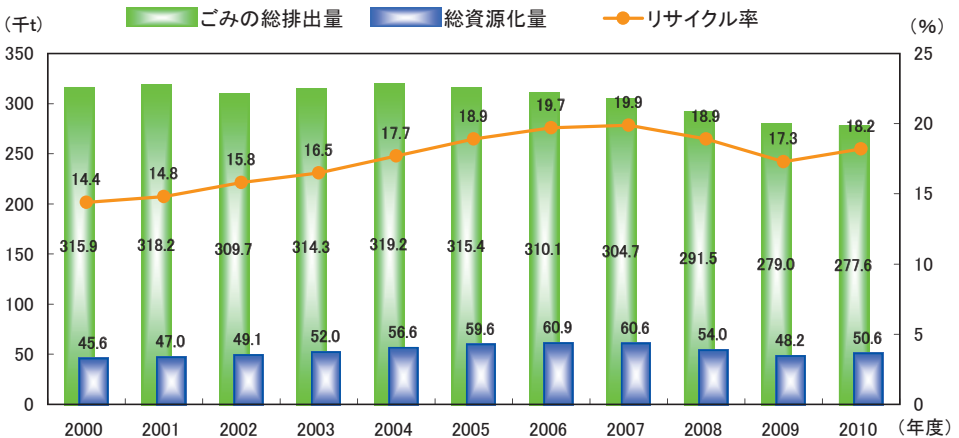
# 9 居住環境

図34 徳島県の住宅の所有関係別住宅数の推移



資料：総務省「住宅・土地統計調査」

図35 徳島県のごみの総排出量、総資源化量、リサイクル率の推移



資料：県環境整備課



※リサイクル率

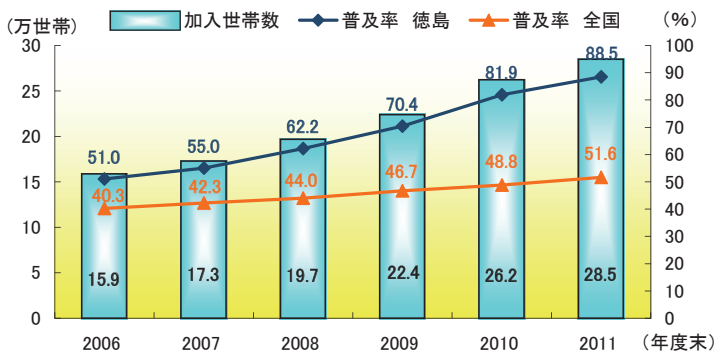
ゴミの処理量のうち、リサイクルされた量の割合のこと。

リサイクル率=(リサイクルされた量+集団回収量)/(ゴミ全体の処理量+集団回収量)×100

平成22年度の全国平均のリサイクル率は20.8%だったよ。



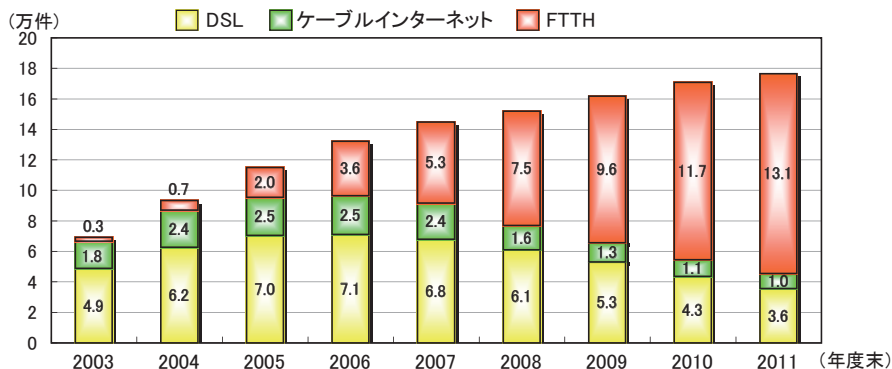
図36 ケーブルテレビの普及の推移



資料：四国総合通信局



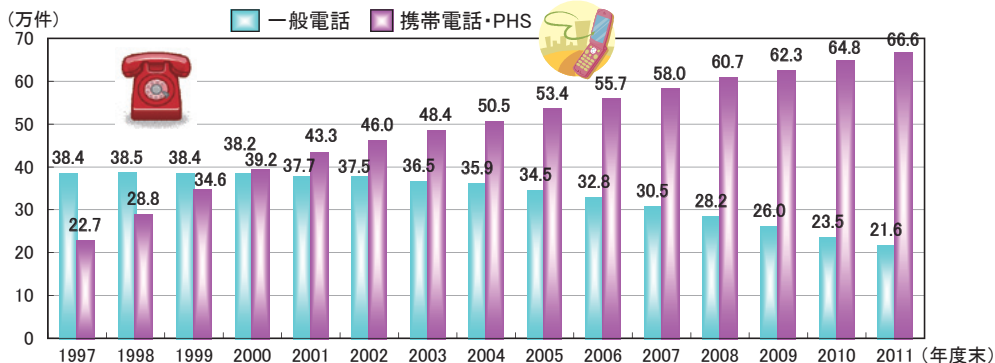
図37 徳島県の情報通信サービス加入契約状況の推移



資料：四国総合通信局

DSL…「Digital Subscriber Line」の略。一般の電話回線を利用した高速インターネット接続サービス。  
 ケーブルインターネット…CATV(ケーブルテレビ)の回線を利用した高速インターネット接続サービス。  
 FTTH…「Fiber to the Home」の略。光ファイバーケーブルを利用した超高速インターネット接続サービス。

図38 徳島県の一般電話、携帯電話・PHS加入契約件数の推移



資料：四国総合通信局